

Judetul: 28--OLT

Entitate: SC COMCEREAL OLT SA

Adresa: localitatea SLATINA, str. ALFA MUNCII, nr. 2, tel. 438353

Numar din registrul comertului: J28/165/1996

Forma de proprietate: 34--Societati comerciale pe actiuni

Activitatea preponderanta (cod si denumire clasa CAEN): 4621--Comert cu ridicata al cerealelor, semintelor, furajelor si tutunului neprelicrat

Cod unic de inregistrare: 8268166

ADMINISTRATIJA FINANTELOR PUBLICE  
PENTRU CONTRIBUABILI MULOCHI  
REGISTRATURA  
Nr. 04774  
ZIUA 04 LUNA 05 ANUL 2009

## BILANT

la data de 31.12.2008

- lei -

Formularul 10 - pagina 1

Denumirea indicatorului	Nr. rd.	SOLD LA	
		01.01.2008	31.12.2008
A	B	1	2
<b>A. ACTIVE IMOBILIZATE</b>			
<b>I. IMOBILIZARI NECORPORALE</b>			
1. Cheltuieli de constituire (ct.201-2801)	01	0	0
2. Cheltuieli de dezvoltare (ct.203-2803-2903)	02	0	0
3. Concesiuni, brevete, licente, marci comerciale, drepturi si active similare si alte imobilizari necorporale (ct.205+208-2805-2808-2905-2908)	03	0	0
4. Fond comercial (ct.2071-2807-2907)	04	0	0
5. Avansuri si imobilizari necorporale in curs de executie (ct.233+234-2933)	05	0	0
TOTAL: (rd.01 la 05)	06	0	0
<b>II. IMOBILIZARI CORPORALE</b>			
1. Terenuri si constructii (ct.211+212-2811-2812-2911-2912)	07	4432517	5179668
2. Instalatii tehnice si masini (ct.213-2813-2913)	08	491654	922894
3. Alte instalatii, utilaje si mobilier (ct.214-2814-2914)	09	16123	6353
4. Avansuri si imobilizari corporale in curs de executie (ct.231+232-2931)	10	57019	144111
TOTAL: (rd.07 la 10)	11	4997313	6253026
<b>III. IMOBILIZARI FINANCIARE</b>			
1. Actiuni detinute la entitatile afiliate (ct.261-2961)	12	0	0
2. Imprumuturi acordate entitatilor afiliate (ct.2671+2672-2964)	13	0	0
3. Interese de participare (ct.263-2962)	14	0	0
4. Imprumuturi acordate entitatilor cu interes de participare (ct.2673+2674-2965)	15	0	0
5. Investitii detinute ca imobilizari (ct.265-2963)	16	499855	295387
6. Alte imprumuturi (ct.2675+2676+2678+2679-2966-2968)	17	0	0
TOTAL: (rd.12 la 17)	18	499855	295387
ACTIVE IMOBILIZATE - TOTAL (rd.06+11+18)	19	5497168	6548393
<b>B. ACTIVE CIRCULANTE</b>			
<b>I. STOCURI</b>			
1. Materii prime si materiale consumabile (ct.301+302+303+/-308+351+358+381+/-388-391-392-3951-3958-398)	20	60429	57148
2. Productia in curs de executie (ct.331+332+341+/-348-393-3941-3952)	21	0	0
3. Produse finite si marfuri (ct.345+346+/-348+354+356+357+361+/-368+371+/-378-3945-3946-3953-3954-3956-3957-396-397-4428)	22	1278111	2875614
4. Avansuri pentru cumparari de stocuri (ct.4091)	23	0	0
TOTAL: (rd.20 la 23)	24	1338540	3032762
<b>II. CREANTE (Sumele care urmeaza sa fie incasate dupa o perioada mai mare de un an trebuie prezentate separat pentru fiecare element)</b>			
1. Creante comerciale (ct.2675+2676+2678+2679-2966-2968+4092+4111+413+418-491)	25	1419437	989606
2. Sume de incasat de la entitatile afiliate (ct.451-495)	26	0	0
3. Sume de incasat de la entitati cu interes de participare (ct.453-495)	27	0	0
4. Alte creante (ct.425+4282+431+437+4382+441+4424+4428+444+445+446+447+4482+4582+461+473-496+5187)	28	100690	23959
5. Capital subscris si neversat (ct.456-495)	29	0	0
TOTAL: (rd.25 la 29)	30	1520127	992565

Formularul 10 - pagina 2

- lei -

III. INVESTITII PE TERMEN SCURT			
1. Actiuni detinute la entitatile afiliate (ct.501-591)	31	0	0
2. Alte investitii pe termen scurt (ct.505+506+508-595-596-598+5113+5114)	32	0	0
TOTAL (rd.31+32)	33	0	0
IV. CASA SI CONTURI LA BANCII (ct.5112+512+531+532+541+542)			
ACTIVE CIRCULANTE - TOTAL (rd.24+30+33+34)	35	3066708	4465943
C.CHELTUIELI IN AVANS (ct.471)	36	10001	1122
D.DATORII: SUMELE CARE TREBUIE PLATITE INTR-O PERIOADA DE PANA LA UN AN			
1. Imprumuturi din emisiunea de obligatiuni (ct.161+1681-169)	37	0	0
2. Sume datorate institutiilor de credit (ct.1621+1622+1624+1625+1627+1682+5191+5192+5198)	38	0	1458424
3. Avansuri incasate in contul comenzilor (ct.419)	39	0	0
4. Datorii comerciale - furnizori (ct.401+404+408)	40	29778	218287
5. Efecte de comert de platit (ct.403+405)	41	0	0
6. Sume datorate entitatilor afiliate (ct.1661+1685+2691+451)	42	0	0
7. Sume datorate entitatilor cu interese de participare (ct.1663+1686+2692+453)	43	0	0
8. Alte datorii, inclusiv datoriile fiscale si datoriile privind asigurarile sociale (ct.1623+1626+167+1687+2693+421+423+424+426+427+4281+431+437+4381+441+4423+4428+444+446+447+4481+455+456+457+4581+462+473+509+5186+5193+5194+5195+5196+5197)	44	179225	841374
TOTAL (rd.37 la 44)	45	209003	2318085
E.ACTIVE CIRCULANTE NETE/DATORII CURENTE NETE (rd.35+36-45-62)	46	2859815	2148980
F.TOTAL ACTIVE MINUS DATORII CURENTE (rd.19+46)	47	8358983	8687373
G.DATORII: SUMELE CARE TREBUIE PLATITE INTR-O PERIOADA MAI MARE DE UN AN			
1. Imprumuturi din emisiunea de obligatiuni (ct.161+1681-169)	48	0	0
2. Sume datorate institutiilor de credit (ct.1621+1622+1624+1625+1627+1682+5191+5192+5198)	49	0	0
3. Avansuri incasate in contul comenzilor (ct.419)	50	0	0
4. Datorii comerciale - furnizori (ct.401+404+408)	51	0	0
5. Efecte de comert de platit (ct.403+405)	52	0	0
6. Sume datorate entitatilor afiliate (ct.1661+1685+2691+451)	53	0	0
7. Sume datorate entitatilor cu interese de participare (ct.1663+1686+2692+453)	54	0	0
8. Alte datorii, inclusiv datoriile fiscale si datoriile privind asigurarile sociale (ct.1623+1626+167+1687+2693+421+423+424+426+427+4281+431+437+4381+441+4423+4428+444+446+447+4481+455+456+457+4581+462+473+509+5186+5193+5194+5195+5196+5197)	55	0	421645
TOTAL (rd.48 la 55)	56	0	421645
H. PROVIZIUNAE			
1. Provizioane pentru pensii si obligatii similare (ct.1515)	57	0	0
2. Provizioane pentru impozite (ct.1516)	58	0	0
3. Alte provizioane (ct.1511+1512+1517+1514+1518)	59	34000	0
TOTAL (rd.57 la 59)	60	34000	0
I. VENITURI IN AVANS			
- Subventii pentru investitii (ct.131+132+133+134+138)	61	0	0
- Venituri inregistrate in avans (ct.472)	62	7891	0
TOTAL (rd.61+62)	63	7891	0
J. CAPITAL SI REZERVE			
I. CAPITAL			
1. Capital subscris varsat (ct.1012)	64	8047745	8047745
2. Capital subscris nevarsat (ct.1011)	65	0	0
3. Patrimonial regiei (ct.1015)	66	0	0
TOTAL (rd.64 la 66)	67	8047745	8047745
II. PRIME DE CAPITAL (ct.104)	68	0	0
III. REZERVE DIN REEVALUARE (ct.105)	69	778584	2338998
IV. REZERVE			
1. Rezerve legale (ct.1061)	70	343973	343973
2. Rezerve statutare sau contractuale (ct.1063)	71	0	0

Formularul 10 - pagina 3

- lei -

3. Rezerve reprezentand surplusul realizat din rezerve din reevaluare (ct.1065)	72	90593	250836
4. Alte rezerve (ct.1068)	73	2946779	2946779
TOTAL (rd.70 la 73)	74	3381345	3541588
Actiuni proprii (ct.109)	75	0	0
Castiguri legate de instrumentele de capitaluri proprii (ct.141)	76	0	0
Pierderi legate de instrumentele de capitaluri proprii (ct.149)	77	0	0
<b>V. PROFITUL SAU PIERDEREA REPORTAT (A)</b>			
Sold C (ct.117)	78	0	0
Sold D (ct.117)	79	4140752	3888227
<b>VI. PROFITUL SAU PIERDEREA EXERCITIULUI FINANCIAR</b>			
Sold C (ct.121)	80	268165	0
Sold D (ct.121)	81	0	1766376
Repartizarea profitului (ct.129)	82	13104	0
CAPITALURI PROPRII - TOTAL (rd.67+68+69+74-75+76-77+78-79+80-81-82)	83	8322983	8275728
Patrimoniul public (ct.1016)	84	0	0
CAPITALURI - TOTAL (rd.83+84)	85	8322983	8275728

Administrator,

Numele si prenumele :

GIUCA ALIN VICTOR

Intocmit,

Numele si prenumele :

VRINCUTI VICTOR

Calitatea :

PERSOANE FIZICE AUTORIZATE, MEMBRE CECCAR

Nr.de inregistrare in organismul profesional :

2193/1996

Semnatura

Stampila unitatii



## CONTUL DE PROFIT SI PIERDERE

la data de 31.12.2008

- lei -

Formularul 20 - pagina 1

Denumirea indicatorului	Nr. rd.	Realizări în perioada de raportare	
		31.12.2007	31.12.2008
A	B	1	2
1. Cifra de afaceri netă (rd.02 la 05)	01	4183355	7897872
Productia vandută (ct.701+702+703+704+705+706+708)	02	1267030	1859676
Venituri din vânzarea mărfurilor (ct.707)	03	2912667	8038196
Venituri din dobanzi inregistrate de entitatile al caror obiect de activitate il constituie leasingul (ct. 766)	04	0	0
Venituri din subventii de exploatare aferente cifrei de afaceri nete (ct.7411)	05	3658	0
2. Variatia stocurilor de produse finite (ct.711)	06	208894	180884
si a productiei in curs de executie	07	0	0
3. Productia realizata de entitate pentru scopurile sale proprii si capitalizata (ct.721+722)	08	9787	29488
4. Alte venituri din exploatare (ct.7417+758)	09	1735254	1032088
VENITURI DIN EXPLOATARE - TOTAL (rd.01+06-07+08+09)	10	6137280	9140342
5. a) Cheltuieli cu materiile prime si materialele consumabile (ct.601+602-7412)	11	561563	930482
Alte cheltuieli materiale (ct.603+604+606+608)	12	31130	42169
b) Alte cheltuieli externe (cu energie si apa) (ct.605-7413)	13	206415	235162
c) Cheltuieli privind mărfurile (ct.607)	14	2073496	5019868
6. Cheltuieli cu personalul (rd.16+17), din care:	15	1286217	1155736
a) Salarii si indemnizatii (ct.641+642-7414)	16	969242	888607
b) Cheltuieli cu asigurarile si protectia sociala (ct.645-7415)	17	316975	267129
7. a) Ajustari de valoare privind imobilizarile corporale si necorporale (rd.19-20)	18	332137	459960
a.1) Cheltuieli (ct.6811+6813)	19	332137	459998
a.2) Venituri (ct.7813)	20	0	38
b) Ajustari de valoare privind activele circulante (rd.22-23)	21	27328	92843
b.1) Cheltuieli (ct.654+6814)	22	27328	92843
b.2) Venituri (ct.754+7814)	23	0	0
8. Alte cheltuieli de exploatare (rd.25 la 28)	24	1242710	1344914
8.1 Cheltuieli privind prestatiile externe (ct.611+612+613+614+621+622+623+624+625+626+627+628-7416)	25	304415	466698
8.2 Cheltuieli cu alte impozite, taxe si varsaminte asimilate (ct.635)	26	94754	75258
8.3 Cheltuieli cu despăgubiri, donatii si activele cedate (ct.658)	27	843541	802958
Cheltuieli privind dobanzile de refinantare inregistrate de entitatile al caror obiect de activitate il constituie leasingul (ct. 666)	28	0	0
Ajustări privind provizioanele (rd.30-31)	29	31008	15195
- Cheltuieli (ct.6812)	30	36861	54156
- Venituri (ct.7812)	31	5855	38951
CHELTUIELI DE EXPLOATARE - TOTAL (rd.11 la 15+18+21+24+29)	32	5792000	9296129
PROFITUL SAU PIERDEREA DIN EXPLOATARE - Profit (rd.10-32)	33	345290	0
- Pierdere (rd.32-10)	34	0	155787
	35	0	0
9. Venituri din interes de participare (ct.7611+7613)	36	0	0
- din care, veniturile obtinute de la entitatile afiliate	37	0	0
10. Venituri din alte investitii si imprumuturi care fac parte din activele imobilizate (ct.763)	38	0	0
- din care, veniturile obtinute de la entitatile afiliate	39	0	0
11. Venituri din dobanzi (ct.766)	40	52966	52826
- din care, veniturile obtinute de la entitatile afiliate	41	0	0
Alte venituri financiare (ct.762+764+765+767+768)	42	0	0
VENITURI FINANCIARE - TOTAL (rd.35+37+39+41)	43	52966	52826
12. Ajustari de valoare privind imobilizarile financiare si a investitiilor financiare detinute ca active circulante (rd.44-45)	44	0	1504892
- Cheltuieli (ct.686)	45	0	0
- Venituri (ct.786)	46	0	0
13. Cheltuieli privind dobanzile (ct.666-7418)	47	3552	113003
- din care, cheltuielile in relatia cu entitatile afiliate	48	0	0
Alte cheltuieli financiare (ct.663+664+665+667+668)	49	5850	45520
CHELTUIELI FINANCIARE - TOTAL (rd.43+46+48)	50	9402	1663415
PROFITUL SAU PIERDEREA FINANCIAR(A) - Profit (rd.42-49)	51	43564	0
- Pierdere (rd.49-42)		0	1610589

Formularul 20 - pagina 2

- lei -

14. PROFITUL SAU PIERDEREA CURENT(A) - Profit (rd.10+42-32-49)	52	388854	0
- Pierdere (rd.32+49-10-42)	53	0	1766376
15. Venituri extraordinare (ct.771)	54	0	0
16. Cheltuieli extraordinare (ct.671)	55	120689	0
17. PROFITUL SAU PIERDEREA DIN ACTIVITATEA EXTRAORDINARA - Profit (rd.54-55)	56	0	0
- Pierdere (rd.55-54)	57	120689	0
VENITURI TOTALE (rd.10+42+54)	58	6190256	9193168
CHELTUIELI TOTALE (rd.32+49+55)	59	5922091	10959544
PROFITUL SAU PIERDERA BRUTA - Profit (rd.58-59)	60	268165	0
- Pierdere (rd.59-58)	61	0	1766376
18. Impozitul pe profit (ct.691)	62	0	0
19. Alte impozite ne reprezentate la elementele de mai sus (ct. 698)	63	0	0
20. PROFITUL SAU PIERDERA NET(A) A EXERCITIULUI FINANCIAR - Profit (rd.60-61-62-63)	64	268165	0
- Pierdere (rd.61+62+63-60)	65	0	1766376

Administrator,

Numele si prenumele :

GIUCA ALIN VICTOR

Intocmit,

Numele si prenumele :

VRINCUTI VICTOR

Calitatea :


PERSOANE FIZICE AUTORIZATE, MEMBRE CECCAR

Nr. de inregistrare in organismul profesional :

2193/1996

Semnatura

Stampila unitatii



## DATE INFORMATIVE

la data de 31.12.2008

Formularul 30 - pagina 1

- lei -

I. Date privind rezultatul înregistrat				Nr. rd.	Nr. unități	Sume
Unități care au înregistrat profit				01	0	0
Unități care au înregistrat pierdere				02	1	1766376

II. Date privind plățile restante		Nr. rd.	Total col. 2+3, din care:	Pentru activitatea curentă	Pentru activitatea de investiții
A		B	1	2	3
Plăți restante - total (rd.04+08+14 la 18 +22), din care:		03	0	0	0
Furnizori restanți - total (rd.05 la 07), din care:		04	0	0	0
- peste 30 de zile		05	0	0	0
- peste 90 de zile		06	0	0	0
- peste 1 an		07	0	0	0
Obligatii restante față de bugetul asigurărilor sociale - total (rd.09 la 13), din care:		08	0	0	0
- contribuții pentru asigurări sociale de stat datorate de angajatori, salariați și alte persoane asimilate		09	0	0	0
- contribuții pentru fondul asigurărilor sociale de sănătate		10	0	0	0
- contribuția pentru pensia suplimentară		11	0	0	0
- contribuții pentru bugetul asigurărilor pentru somaj		12	0	0	0
- alte datorii sociale		13	0	0	0
Obligatii restante față de bugetele fondurilor speciale și alte fonduri		14	0	0	0
Obligatii restante față de alți creditori		15	0	0	0
Impozite și taxe neplătite la termenul stabilit la bugetul de stat		16	0	0	0
Impozite și taxe neplătite la termenul stabilit la bugetele locale		17	0	0	0
Credite bancare nerambursate la scadență - total (rd.19 la 21)		18	0	0	0
- restante după 30 zile		19	0	0	0
- restante după 90 zile		20	0	0	0
- restante după 1 an		21	0	0	0
Dobânzi restante		22	0	0	0

III. Numărul mediu de salariați		Nr. rd.	31.12.2007	31.12.2008
Numărul mediu de salariați		23	69	49

IV. Plăți de dobânzi și redevențe		Nr. rd.	Sume (lei)
Venituri brute din dobânzi plătite de persoanele juridice române către persoanele fizice ne rezidente din statele membre ale Uniunii Europene, din care:		24	0
- impozitul datorat la bugetul de stat		25	0
Venituri brute din dobânzi plătite de persoanele juridice române către persoanele juridice afiliate *) ne rezidente din statele membre ale Uniunii Europene, din care:		26	0
- impozitul datorat la bugetul de stat		27	0
Venituri din redevențe plătite de persoanele juridice române către persoane juridice afiliate *) ne rezidente din statele membre ale Uniunii Europene, din care:		28	0
- impozitul datorat la bugetul de stat		29	0

V. Tichete de masă		Nr. rd.	Sume (lei)
Contravaloarea tichetelor de masă acordate salariaților		30	0

VI. Cheltuieli de inovare **)		Nr. rd.	31.12.2007	31.12.2008
- chelt. de inovare finalizate în cursul perioadei		31	0	0
- chelt. de inovare în curs de finalizare în cursul perioadei		32	0	0
- chelt. de inovare abandonate în cursul perioadei		33	0	0

Administrator,	Intocmit,
Numele și prenumele:	VRINCUTI VICTOR
GIUCA ALIN VICTOR	Calitatea: PERSOANE FIZICE AUTORIZATE, MEMBRE CECCAR
	Nr. de înregistrare în organismul profesional: 2193/1996
Semnătura	
Stampila unității	

## SITUATIA ACTIVEI IMOBILIZATE

Formularul 40 - pagina 1

- lei -

Elemente de imobilizari	Nr. rd.	Valori brute				Sold final (col.5=1+2-3)
		Sold initial	Cresteri	Reduceri		
				Total	Din care: dezmembrari si casari	
A	B	1	2	3	4	5
<b>Imobilizari necorporate</b>						
Cheltuieli de constituire si cheltuieli de dezvoltare	01	0	0	0	X	0
Alte imobilizari	02	0	0	0	X	0
Avansuri si imobilizari necorporate in curs	03	0	0	0	X	0
TOTAL (rd.01 la 03)	04	0	0	0	X	0
<b>Imobilizari corporale</b>						
Terenuri	05	1952936	0	195008	X	1757928
Constructii	06	5513456	1570686	791029	0	6293113
Instalatii tehnice si masini	07	975977	736163	309083	0	1403057
Alte instalatii, utilaje si mobilier	08	38489	0	13827	13827	24672
Avansuri si imobilizari corporale in curs	09	57019	87032	0	X	144111
TOTAL (rd.05 la 09)	10	8537887	2393941	1308947	13827	9622881
Imobilizari financiare	11	499855	2601228	2805714	X	295367
ACTIVE IMOBILIZATE - TOTAL (rd.04+10+11)	12	9037742	4995167	4114661	13827	9918248

## SITUATIA AMORTIZARII ACTIVEI IMOBILIZATE

- lei -

Elemente de imobilizari	Nr. rd.	Sold initial	Amortizare in cursul anului	Amortizare aferenta imobilizarilor scoase din evidenta	Amortizare la sfarsitul anului (col.9=6+7-8)
A	B	6	7	8	9
<b>Imobilizari necorporate</b>					
Cheltuieli de constituire si cheltuieli de dezvoltare	13	0	0	0	0
Alte imobilizari	14	0	0	0	0
TOTAL (rd.13+14)	15	0	0	0	0
<b>Imobilizari corporale</b>					
Terenuri	16	0	0	0	0
Constructii	17	3033875	201087	363589	2871373
Instalatii tehnice si masini	18	484323	111885	116045	480163
Alte instalatii, utilaje si mobilier	19	22376	2846	6703	18319
TOTAL (rd.16 la 19)	20	3540574	315618	486337	3369855
AMORTIZARI - TOTAL (rd.15+20)	21	3540574	315618	486337	3369855

## SITUATIA PROVIZIOANELOR PENTRU DEPRECIERE

- lei -

Formularul 40 - pagina 2

Elemente de imobilizari	Nr. rd.	Sold initial	Provizioane constituite in cursul anului	Provizioane reluate la venituri	Sold final (col.13=10+11-12)
A	B	10	11	12	13
<b>Imobilizari necorporale</b>					
Cheltuieli de constituire si cheltuieli de dezvoltare	22	0	0	0	0
Alte imobilizari	23	0	0	0	0
Avansuri si imobilizari necorporale in curs	24	0	0	0	0
TOTAL (rd.22 la 24)	25	0	0	0	0
<b>Imobilizari corporale</b>					
Terenuri	26	0	0	0	0
Constructii	27	0	0	0	0
Instalatii tehnice si masini	28	0	0	0	0
Alte instalatii, utilaje si mobilier	29	0	0	0	0
Avansuri si imobilizari corporale in curs	30	0	0	0	0
TOTAL (rd.26 la 30)	31	0	0	0	0
Imobilizari financiare	32	0	0	0	0
PROVIZIOANE PENTRU DEPRECIERE - TOTAL (rd.25+31+32)	33	0	0	0	0

Administrator,

Numele si prenumele:

GIUCA ALIN VICTOR

Intocmit,

Numele si prenumele:

VRINCUTI VICTOR

Calitatea:

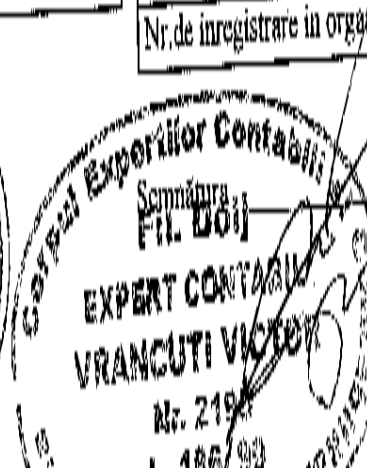
PERSOANE FIZICE AUTORIZATE, MEMBRE CECCAR

Nr.de inregistrare in organismul profesional:

2193/1996

Semnatura

Stampila unitatii



S.C. COMCEREAL OLT S.A.

J 28/165/1996

CUI RO8268166

Hotărârea nr. 1/22.04.2009

Adunarea Generală Ordinară a Acționarilor S.C. Comcereal Olt S.A., întrunită conform prevederilor Legii nr.31/1990 republicată, la data primei convocări - 22.04.2009, ora 11<sup>00</sup>, cu respectarea reglementărilor prevăzute de legislația în vigoare și cu o prezență de 2610072 acțiuni, ceea ce reprezintă 79,78% din numărul total de acțiuni

Hotărâște

Art.1. Aprobă Raportul de evaluare a patrimoniului și înregistrarea diferențelor din reevaluare la data de 31.12.2008;

Art.2. Aprobă situațiile economico-financiare ale anului 2008 pe baza Raportului Consiliului de Administrație și a Raportului de Audit Financiar.

Art.3. Aprobă descărcarea de gestiune a administratorilor pentru activitatea desfășurată în exercițiul financiar al anului 2008.

Art.4. Aprobă B.V.C. și Programul de investiții pentru anul 2009.

Art.5. Stabilește remunerația membrilor Consiliului de Administrație și valoarea limitei de răspundere asigurată prin polița de răspundere civilă profesională a acestora pentru exercițiul în curs, la același nivel și în aceleași condiții stabilite pentru anul 2008.

Art.6. Numeste pe d-na Băltățcanu Nadia Florentina ca auditor financiar al societății, pentru o durată a contractului de audit financiar de 2 ani și o valoare a contractului de 6000 lei/an.

Art.7. Aprobă data de 11 mai 2009 ca dată de înregistrare potrivit art.238 alin.1 din Legea nr. 297/2004.

Art.8. Împuternicește pe secretarul ședinței- consilierul juridic al societății, pentru îndeplinirea formalităților necesare depunerii prezentei hotărâri la Oficiul Registrului Comerțului, menționarea acestuia în registru și publicarea în Monitorul Oficial, partea a IV-a.

Președinte A.G.O.A.

Păuna Ioan



Secretar A.G.O.A.

Dana Vbiculescu



SC COMCEREAL OLT SA  
J 28/165/1996  
CIF RO 8268166

RAPORTUL  
CONSILIULUI DE ADMINISTRATIE  
Privind activitatea desfasurata in exercitiul financiar 2008

Consiliul de Administratie al SC COMCEREAL OLT SA a functionat in anul 2008 in urmatoarea componenta:

PAUNA ION - Presedinte  
ARABU ALEXANDRU ION - membru  
NUTU ALINA - membru

Activitatea economico financiara a SC COMCEREAL OLT SA s-a desfasurat in anul 2008 pe baza Bugetului de Venituri si Cheltueli aprobat de Adunarea Generala a Actionarilor, avind ca obiect principal de activitate Comertul engross cu cereale si plante tehnice, prestari de servicii in preluare, conditionarea, depozitarea si livrarea produselor agricole iar in secundar ca activitate auxiliara cea de morarit.

In perioada analizata nu s-a modificat capitalul social al societatii, acesta este de 8047744,86 lei compus din 3271441 actiuni cu valoare nominala de 2,46 lei/actiune in urmatoarea structura:

-SIF OLTENIA -79,783557%  
-ACTIONARI PPM -20,152006%  
-PERSOANE JURIDICE -0,064436%

Analizind evolutia activitatii societatii pe parcursul anului 2008 si dupa inchiderea exercitiului financiar 2008, rezulta urmatoarele:

	Realizat		Anul 2008		procent %	
	2007	BVC	Realizat	2008/2007	2008/BVC	
Cifra de afaceri	4183355	19280000	7897872	188,79	40,96	
Venituri totale,	6190256	19376508	9193168	148,51	47,44	
din care:						
- din exploatare	6137290	19356508	9140342	148,93	47,22	
-financiare	52066	20000	52826	99,74	264,13	

2

Cheltueli totale,	5922091	19271400	10959544	185,06	56,87
din care:					
-din exploatare	5792000	19264400	9296129	160,50	48,25
-financiare	9402	7000	1663415	17692	23763
-extraordinare	120689	-	-		
Rezultatul brut-total	268165	105108	-1766376		
din care:					
- din exploatare	345290	92108	- 155787		
- financiare	43564	13000	-1610589		
- extraordinare	120689	-	-		

Constatam ca societatea nu si-a realizat indicatori prevazuti in BVC nici la venituri si nici la cheltueli si realizeaza perdere atat din activitatea de baza cit si din cea financiara.

Nu s-au realizat veniturile din exploatare datorita ne achizitionarii volumului de produse prevazut in BVC, care in mod direct au condus la nerealizarea fondului de marfa destinat vinzarii, precum si nerealizarea volumului de prestari de servicii pentru produsele aflate in custodie datorita in principal secetei care a afectat culturile agricole.

Pentru realizarea unor venituri minime la punctele de lucru s-a procedat la inchirierea capacitatilor de productie neutilizate, astfel in anul 2008 s-a realizat venituri din chiri in valoare de 573430,48 lei, iar din utilitati facturate (energie electrica, telefon, apa) s-a realizat venituri in suma de 148259,10 lei. Deasemenea pentru realizarea de venituri din exploatare s-a achizitionat prin punctele de lucru cantitatea de 118 tone tarite.

In anul 2008 au fost vindute prin licitatie 2 active ale caror capacitati erau nefolosite generand costuri nejustificate. Din vinzarea acestor active s-a realizat un profit de 318062 lei dupa cum urmeaza:

Denumire	valoare pornire	valoare adjudecata	valoare inventar	din care teren	valoare ramasa	profit	data adjudecarii
Vladuleni	467609	467609	540234	89418	286639	180970	06.05.2008
Dobroteasa	405000	409050	445803	105590	271958	137092	15.02.2008
TOTAL		876659	986037	195008	558597	318062	

Situatia produselor achizitionate de la producatorii agricoli si valorificate de catre SC Comcereal Olt SA in cursul anului 2008 se prezinta astfel:

3

	Produse (tone)			
	Grau	Rapita	Floarea soarelui	Porumb
	Realizat	Realizat	Realizat	Realizat
Stoc 01.01	1028	-	591	104
Intrari 2008	5295	132	2205	-
Iesiri 2008	4987	-	869	104
Stoc 31.12.2008	1336	132	1927	-

Mentionam ca la intocmirea BVC -ului nu existau contracte ferme si pe linga seceta din acest an , societatea s-a confruntat si cu o concurenta reala din partea unor societati comerciale infintate prin cumpararea unor spatii de depozitare de la SC CEREALCOM OLT SA( SC CARGIL SRL, SC GLENCORE ROMINIA SRL, SC SIXNA SRL, SC GRUP PRIMACONS SRL) precum si a unor societati care au in obiectul de activitate activitati similare(SC COMCEREAL ARGES, SC CEREALCOM DOLJ, SCOLT PLESS SLATINA, SC UNICONFEX SRL, SC BANGE SRL, etc.) ,iar gradul de utilizare a capacitatilor de depozitare a fost de 15 %(societatea mai are dupa vnzarea celor doua active 119150 tone capacitate de depozitare din care 93650 tone in administrare directa si 25500 tone inchiriata).

In structura veniturile din exploatare se prezinta dupa cum urmeaza:

Natura venituri	Anul 2008		%
	BVC	Realizat	
Venituri din activitatea baza	17281508	7897872	40,80
Venituri din activitati auxiliare	1423000	210372	14,78
Alte venituri	652000	1032098	158,30
<b>TOTAL VENITURI EXPLOATARE</b>	<b>19356508</b>	<b>9140342</b>	<b>47,22</b>

Constatam ca nu s-a realizat veniturile din exploatare prevazute in BVC nici pe total si nici in structura. Ca activitate auxiliara in 2008 am avut activitatea de morarit unde din 7650 tone prevazute in BVC am realizat 1131 tone 14,78 %

Alte venituri sunt realizate in mare parte din vnzarea celor 2 active respective 876659 lei.

4

In anul 2008 societatea a realizat venituri financiare de 52826 lei, din dobinzi la depozite bancare.

In cadrul cheltuelilor ponderea o detin cheltuelile din exploatare, acestea fiind in legatura cu obiectul de activitate, constituind astfel domeniul principal in care se pot initia si realiza cele mai importante masuri de sporire a eficientei economice.

Cheltuelile de exploatare se prezinta in structura astfel:

Natura cheltueli	Realizari 2007	anul 2008		%	
		BVC	Realizat	2008/2007	2008/BVC
Cheltueli materiale total	2872604	17018400	6227481	236,56	36,59
Costul marfii	2073496	15552400	5019668	242,09	32,28
Cheltueli materiale	799108	1466000	1207813	151,15	83,64
Cheltueli cu personalul	1286217	1253000	1155736	89,85	92,24
-salarii directe	969242		888607	91,68	
-asimilate	316975		267129	84,27	
Cheltueli prestatii externe	304415	248000	466698	153,31	188,18
Cheltueli impozite sit axe	94754	75000	75258	79,42	100,34
Cheltueli amortizari, provizioane	390469	390000	568036	145,48	145,65
Alte cheltueli exploatare	843541	280000	802958	95,19	286,77
CHELTUELI exploatare	5792000	19264400	9296129	160,50	48,25
VENTURI EXPLOATARE	6137290	19356508	9140342	148,93	47,22

Asa cum se observa , cheltuelile din exploatare, inregistrate in anul 2008 sunt sub prevederile BVC-ului, dar peste cele realizate in anul anterior. Si veniturile din exploatare sunt sub prevederile BVC datorita ne achizionarii volumului de produse prevazut pentru utilizarea la maxim a capacitatilor de depozitare. Din activitatea de exploatare se realizeaza o pierdere de 155787 lei. Rezultatul negative a fost influentat si de inregistrare pe costuri a unor clientilor-debitori litigiosi pentru care s-a incheiat procedura de faliment -urmarire si nu mai pot fi recuperati.

Datele de raportare la 31.12. 2008 privind "Situatia activelor, a datoriilor, a capitalurile proprii, rezultatele financiare si notele informative" au fost intocmite asigurandu-se concordanta intre evidenta sintetice si analitice, respectarea legalitatii operatiunilor contabile privind gestiunea patrimoniului, inregistrarea cronologica si sistematica a tuturor documentelor contabile care fac obiectul activitatii societatii pe parcursul anului 2008.

Situatia sintetice a patrimoniului societatii se prezinta astfel:

Anul 2007		Anul 2008	
Cifre absolute	% in structura	Cifre absolute	% structura

5

Imobilizari corporale + financiare	5497168	64,12	6548393	59,45
Active circulante	3066708	35,77	4465943	40,54
1. Stocuri	1338540	15,61	3032762	27,53
2. Creante	1520127	17,73	992565	9,01
3. Disponibilitati	208041	2,43	440616	4,00
Conturi de regularizare	10001	0,12	1122	0,01
<b>TOTAL ACTIV</b>	<b>8573877</b>	<b>100</b>	<b>11015458</b>	<b>100</b>
Capitaluri proprii	8322983	97,07	8275728	75,13
Datorii si provizioane	243003	2,83	2739730	24,87
Venituri inregistrate in avans	7891	0,10	-	
<b>TOTAL PASIV</b>	<b>8573877</b>	<b>100</b>	<b>11015458</b>	<b>100</b>

Din analiza comparata a posturilor de bilant se desprinde urmatoarele concluzii:

- Au crescut imobilizarile corporale si financiare urmare inregistrarii investitiilor realizate si reevaluari constructiilor.
- Valoarea creantelor a scazut fata de anul precedent, acestea reprezentind doar 9,01% din total active.
- Valoarea stocurilor a crescut fata de anul precedent, societatea avind pe stoc marfa platita ce va fi valorificata in anul 2009 ( floarea soarelui 1927 tone, griu 1336 tone, rapita 132 tone)
- Au crescut disponibilitatile societatii fata de anul precedent, acestea reprezentind 4% din total active fata de 2,43% in anul precedent.
- Societatea nu a inregistrat datorii restante fata de buget si fonduri speciale.

Din creantele incerte de 602112,86 lei s-a inregistrat pe cheltueli suma de 92843,47 lei ca urmare inchiderii procedurii de faliment-urmarire, raminand de recuperate la 31.12. 2008 suma de 459468,46 lei, clienti actionati in instante si urmariti pentru incasare.

In ce priveste situatia integritatii patrimoniului s-a emis decizia nr.122/11.11.2008 pentru efectuarea inventarierii generale. Inventarierea s-a efectuat in luna noiembrie 2008 conform graficului stabilit prin decizie. Comisia intocmind liste de inventar si proces verbal de valorificare a rezultatului. Nu se constata diferente semnificative in plus s-au in minus. Diferentele constatate la cereale datorita cubajului se incadreaza in persabilitatile legale .

Situatia realizarii investitiilor in anul 2008, se prezinta astfel:

	Prevederi BVC	Realizari
<b>TOTAL</b>	<b>350100</b>	<b>823255</b>

Din care;

	6	
- Constructii montaj	156100	87092
- Utilaje - dotari	194000	736163
Din care;		
Leassing	194000	736163

Situatia principalilor indicatori economico-financiari de sinteza se prezinta dupa cum urmeaza:

Denumire indicatori	2008
Lichiditate curenta AC/ Datorii curente	4,75%
Lichiditate imediata AC- stocuri/Datorii curente	0,62%
Rata solvabilitatii generale Active totale/DC	4,75%
Gradul de indatorare -capital imprumutat/capital propriu x 100	28,8%
Viteza de rotatie activelor circulante CA/AC	1,76%
Viteza de rotatie a clientilor sold mediu clienti/CA x360	38,36%
Viteza de rotatie a activelor imobilizate CA/AI	0,72%
Productivitatea muncii CA/nr salariati	lei 168,04

Analizind pe ansamblu activitatea societatii, constatam ca am inregistrat pierderi din activitatea de baza in suma de 155787 lei, datorita nerealizarii prevederilor BVC cit si datorita inregistrari in costuri a debitorilor insolvabili.

Politica salariala a societatii este de a restructure nr. de personal in strisa corelare cu obiectul de activitate in vederea cresterii productivitatii muncii.

Au fost respectate prevederile contractului colectiv de munca, aceasta fiind orientate spre asigurarea platii integrale a salariilor evitindu-se generarea unor conflicte sociale s-au acordat cresteri salariale impuse in principiul de actualizarea salariului la salariu minim pe economic.

Numarul mediu de personal angajat la 31.12.2008 a fost de 47 persoane fata de 69 persoane existente in 2007.

La 31.12.2008, societatea are achizitionate un nr. de 504900 actiuni SIF Oltenia in valoare de 295366 lei, dupa ajustarea valorii la ultima tranzactionare.

In exercitiul financiar 2008, societatea realizeaza o pierdere contabila de 1.766.376 lei, provenita din activitatea de baza 155787 lei si financiara prin ajustarea actiunilor SIF OLTENIA la valoarea ultimei tranzactionari.

Ne receptionarea fondului de marfa din motive de forta majora- seceta, concurenta reala a unor societati cu acelasi profil, coraborat cheltuelile fixe


7

(amortizare, impozite si taxe locale, cheltuieli de paza obiective si cheltuieli de administratie) conduc la mentinerea societatii la un grad de dificultate mare in ce priveste realizarea obiectului de activitate.

In anul 2008, Consiliul de Administratie si Conducerea Executiva a societatii au actionat in vederea continuarii activitatii, valorificarea stocurilor de marfa, desfasurand si activitati economice generatoare de resurse financiare pentru evitarea blocajului financiar.

Solicitam Adunarii Generale a Actionarilor aprobarea raportului de activitate pe anul 2008.

Președinte : PAUNA ION



## RAPORTUL AUDITORULUI INDEPENDENT

### Adunarea Generala a Actionarilor SC Comcereal Olt SA

Am auditat situațiile financiare ale S.C. COMCEREAL OLT S.A. Slatina la 31.12.2008, compuse din: Bilanț, Cont de profit și pierderi, Situația modificărilor capitalului propriu, note explicative și o sinteză a politicilor contabile semnificative.

Conducerea este responsabilă pentru întocmirea și prezentarea fidelă a acestor situații financiare în conformitate cu Standardele Internaționale de Raportare Financiară. Această responsabilitate include: conceperea, implementarea și menținerea unui control intern relevant pentru întocmirea și prezentarea fidelă de situații financiare ce nu conțin denaturări semnificative datorate fie fraudei, fie erorii, selectarea și aplicarea politicilor contabile adecvate, elaborarea estimărilor contabile rezonabile pentru circumstanțele date.

Responsabilitatea noastră este de a exprima o opinie asupra acestor situații financiare pe baza auditului efectuat. Am efectuat lucrările noastre de audit în conformitate cu standardele de audit aplicabile auditului situațiilor financiare. Aceste Standarde cer ca noi să planificăm și să efectuăm auditul pentru a obține o auditare rezonabilă dacă situațiile financiare nu conțin declarații eronate semnificative și dacă S.C. COMCEREAL OLT S.A. a respectat secțiunile relevante din document. Un audit include examinarea pe bază de test a probelor ce susțin valorile și prezentările de informații din situațiile financiare.

Un audit include, de asemenea, evaluarea principiilor contabile aplicate și a estimărilor semnificative realizate de conducere, o evaluare a prezentării generale a situației financiare, precum și o opinie privind gradul de conformitate a raportului administratorilor cu situațiile financiare anuale, opinii bazate pe verificarea efectuată.

Credem că auditul nostru asigură o bază rezonabilă pentru opinia exprimată.

În opinia noastră, situațiile financiare oferă o imagine fidelă (sau prezintă în mod corect sub toate aspectele semnificative) a poziției financiare a societății la 31.12.2008, a rezultatelor operațiilor acesteia și a fluxurilor de numerar pentru anul încheiat în conformitate cu prevederile Legii contabilității nr. 82/91 republicată, cu cele cuprinse în OMF 1752/2005 pentru aprobarea Reglementărilor contabile conforme cu directivele europene modificat și completat prin OMF 2001/2006, OMF 2374/14.01.2008 și Legii 31/1990 republicată privind societățile comerciale, cu modificările și completările ulterioare.

Conform Legii contabilității nr.82/1991 republicată societatea a întocmit situațiile financiare anuale pe baza bilanțului de verificare încheiat la 31.12.2008.

Controlul intern are o organizare care să-i permită menținerea disciplinei în activitatea economică și financiară și o protecție asiguratorie a patrimoniului.

Având în vedere politica de perspectivă și prudențială adoptată de managementul societății apreciem că pentru perioada imediat următoare nu există un risc major de încetare a exploatații.

Datele prezentate în raportul administratorilor pentru exercitiul 2008 este conform cu datele din situațiile financiare încheiate la 31.12.2008. Începând cu aprilie 2007 societatea și-a organizat auditul intern.

În opinia noastră, situațiile financiare conferă o imagine fidelă (sau „prezintă în mod corect, sub toate aspectele semnificative”) poziția financiară a societății la 31.12.2008 și a rezultatelor din

exploatare, precum si a fluxurilor de numerar pentru anul incheiat, in conformitate cu OMF 1752/2005 pentru aprobarea Reglementărilor contabile conforme cu directivele europene modificat și completat prin OMF 2001/2006, Legea contabilitatii nr. 82/1991 cu modificarile ulterioare precum si Standardele Internationale de contabilitate si standardele nationale relevante.

**Auditor,**

Data: 27.03.2009

**Ec. Nadia Bălțăteanu** – Certificat seria D, nr. 933 / 31.07.2001 eliberat de Camera Auditorilor din România, Craiova, strada Nicolae Iorga, nr. 34.



model\_declaratie  
DECLARATIE  
in conformitate cu prevederile art.30 din Legea contabilitatii  
nr.82/1991

S-au intocmit situatiile financiare anuale la 31/12/2008 pentru :

Entitate: SC COMCEREAL OLT SA

Judetul: 28--OLT

Adresa: localitatea SLATINA, str. ALEA MUNCII, nr. 2, tel. 438353

Numar din registrul comertului: J28/165/1996

Forma de proprietate: 34--Societati comerciale pe actiuni

Activitatea preponderanta (cod si denumire clasa CAEN): 4621--Comert cu rid.al  
cerealelor, semintelor, furajelor si tutunului neprelucrat

Cod unic de inregistrare: 8268166

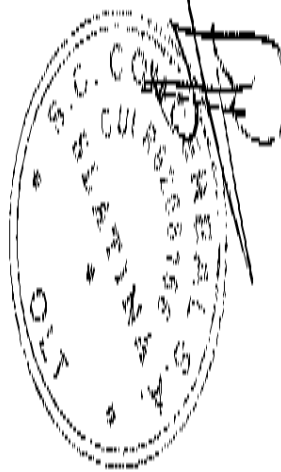
Subsemnatul GIUCA ALIN VICTOR, conform art.10 alin.(1) din Legea  
contabilitatii nr.82/1991, avand calitatea de  
DIRECTOR GENERAL imi asum raspunderea pentru intocmirea situatiilor financiare  
anuale la 31/12/2008  
si confirm urmatoarele:

a) Politicile contabile utilizate la intocmirea situatiilor financiare  
anuale  
sunt in conformitate cu reglementarile contabile aplicabile.

b) Situatiile financiare anuale ofera o imagine fidela a pozitiei  
financiare,  
performantei financiare si a celorlalte informatii referitoare la activitatea  
desfasurata.

c) Persoana juridica isi desfasoara activitatea in conditii de  
continuitate.

Semnatura



pag. nr. 1  
SC COMCEREAL OLT SA

BALANTA DE VERIFICARE

pe luna decembrie 2008

Cont	Denumire cont		TOTAL SUME PRECEDENTE		RULAJ		CURENT		TOTAL		SUME		SOLD	
	- debit	- credit	- debit	- credit	- debit	- credit	- debit	- credit	- debit	- credit	- debit	- credit	- debit	- credit
1012		Capital subscris varsat	8047744.86								8047744.86			8047744.86
1056	111396.98	Diferente din reevaluarea patrimoniului		779684.25	48846.20	1719656.63			160243.13		2499240.88			2338597.70
1061		Rezerve legale		343973.39							343973.39			343973.39
1065		Rezerve din reevaluarea patrimoniului		201989.84		48846.20					250236.04			250236.04
1068		Alte rezerve		2383105.87							2383105.87			2383105.87
1068/118		Alte rezerve -alte fonduri		563672.95							563672.95			563672.95
106 Total				3492742.05		48846.20					3541588.25			3541588.25
1171	3612563.53	Rezultat reportat pierdere	194497.13		536.00				3613099.58		194497.13		3418202.45	
1174	528188.04	Pierdere diferenta rezultate 2004	60564.00						528188.04		60564.00		467624.04	
117 Total	4140751.62		255061.13		536.00				4141287.62		255061.13		3886226.49	
121	8906587.10	Profit si pierdere	8984490.97		2192034.28	247754.74			10998621.38		9232245.71		1766375.67	
121 Total	8806587.10		8984490.97		2192034.28	247754.74			10998621.38		9232245.71		1766375.67	
129	13104.00	Repartizarea profitului		13104.00	-13104.00									
151	34000.00	Provizioane pentru riscuri si cheltuieli		34000.00					34000.00		34000.00			
167	215566.14	Alte imprumuturi si datorii asimilate	684342.22		6795.59	41201.89			222351.73		725544.10			503192.37
	13321395.84	Total clasa conturi capital	22291069.48		2235108.07	2044355.45			15556503.91		24335424.93		5652602.16	14431523.18
2111	1952936.48	Terenuri		195007.90					1952936.48		195007.90		1757928.58	
212	5513456.04	Constructii		751028.88	1570685.94				7084141.98		791028.88		6293113.10	
2131	609969.94	Echipamente tehnologice (masini, utilaje si instalati	183936.40						609969.94		183936.40		426033.54	
21311	34591.82	Echipamente tehnologice de natura obiect. de inv.	1354.96						34591.82		1354.96		33236.86	
2132	70424.68	Aparate si instalatii de masurare, control si regi	11498.50						70424.68		11498.50		58926.18	
21321	9067.72	Aparate si inst. de masurare, con. si regi ob inv	517.21						9067.72		517.21		8550.51	
2133	974795.81	Mijloace de transport	110057.83						974795.81		110057.83		864737.98	
21331	13288.85	Mijloace de transport de natura obiectelor de inv.	1718.22						13288.85		1718.22		11570.63	
213 Total	1712138.82		305083.12						1712138.82		305083.12		1403655.70	

214	Mobilier aparatura birotica echipamente protectie	13632.50	25937.72	13632.50	12305.22
2141	Mobilier aparatura birotica echip. prot.ob inv	193.66	12560.63	193.66	12366.97
214 Total		13826.16	38498.35	13826.16	24672.19
231	Imobilizari corporale in curs de executie	12777.65	144110.83		144110.83
265	Alte titluri imobilizate		1800258.50		1800258.50
269	Varsaminte de efectuat pt.imobilizari financiare	1300822.00	1300822.00	1300822.00	
2812	Amortizarea constructiilor	3219611.57	363589.08	3234961.69	2871372.61
28131	Amortizare echipamente tehnologice	285921.73	70144.24	288061.28	217917.04
281311	Amortizare echipamente tehnologice de nat.ob.inv.	32010.97	926.68	32176.57	31249.89
28132	Amortizare aparate si instalatii de lucru	49906.38	11309.77	50444.22	39134.45
281321	Amortizare aparate si instalatii de lucru ob.inv	9671.89	496.04	8700.72	8204.68
Ecosoft-Contabilitate DCS					

pag.nr. 2  
SC COMCEREAL OLT SA

BALANTA DE VERIFICARE  
- pe luna decembrie 2008 -

Cont	genuire cont		PRECEDENTE		RULAJ		CURENT		TOTAL		SUME		SOLD	
	- debit	- credit	- debit	- credit	- debit	- credit	- debit	- credit	- debit	- credit	- debit	- credit	- debit	- credit
28133	31450.46	190665.44		12870.16					31450.46			203535.60		172085.14
281331	1718.22	13288.85							1718.22			13288.85		11570.63
2814	6508.90	13931.50		85.49					6508.90			14016.99		7508.09
28141	193.65	10873.62		131.41					193.65			11005.03		10811.38
281 Total	486337.04	3824881.95		31309.00					486337.04			3856190.95		3369853.91
296				1504892.00								1504892.00		1504892.00
	12935730.41	6434650.01	1583463.59	3536201.00	14519244.00				14519244.00			7970851.31	11423138.90	4874745.91
3010	687741.31	687741.31							687741.31			687741.31		
3021	125287.01	88773.98	5171.17	4057.71	130458.18				130458.18			92831.69	37626.49	
3022	269728.06	260378.91	26955.72	24479.78	296683.78				296683.78			234858.69	11825.09	
3027	4770.75	1405.10			4770.75				4770.75			1405.10	3365.65	
3028	5183.79	1368.47		42.60	5183.79				5183.79			1411.07	3772.72	
302 Total	404969.61	351926.46	32126.89	28530.09	437096.50				437096.50			380506.55	56589.95	
303	19213.18	19218.22	108.51	100.51	19313.69				19313.69			19318.73	5.04	
3450	875292.16	863754.40		5696.90	875292.16				875292.16			869450.40	5841.76	
346	3557.40	3089.28	687.00	357.50	4244.40				4244.40			3446.78	797.62	
3710	8564608.51	5606713.66	40642.52	136661.62	8605251.03				8605251.03			5743375.28	2861875.75	
3714	128333.40	20834.10	71.50	471.50	128404.90				128404.90			21305.50	107099.30	
3715	3451.58	3451.58			3451.58				3451.58			3451.58		
371 Total	8696393.49	5630999.34	40714.02	137133.12	8737107.51				8737107.51			5768132.46	2968975.05	
3810	22048.89	21486.09			22048.89				22048.89			21486.09	562.80	
	10709216.04	7578215.10	73628.42	171867.22	10782844.46				10782844.46			7750082.32	3032767.18	5.04
4010	1046559.47	1085034.21	90631.96	85474.96	1137191.43				1137191.43			1170509.17	33317.74	
4011	7929183.53	8137940.48	68801.66	36089.64	7997985.19				7997985.19			8174030.12	176044.93	
40111		8919.63										8919.63	8919.63	
4012	65792.00	65792.00	6092.00	6092.00	71884.00				71884.00			71884.00		

401 Total	96	55.00	9297686.32	165525.62	127656.60	9207060.62	9425342.92	216282.30
404		274834.49	274834.49			274834.49		
408		10686.04	10686.04			10686.04		
409		15120.00	15120.00			15120.00		
4119		8648094.93	8244884.96	311524.76	344137.65	8959619.63	8689022.61	370597.08
41181		428865.93	32150.73		12615.43	428865.93	44776.21	384089.72
41182		173245.93			97868.19	173245.93	97868.19	75378.74
411 Total		9250207.79	8277045.69	311524.76	454621.32	9561732.55	8731667.01	830065.54
413		2665869.91	2625494.69	260881.22	51556.60	2926771.13	2677051.28	249719.84

Ecosoft-Centabiliate DOS0

462	Creditori diversi	152417.75	153153.32	172.00	211.00	152417.75	153153.32	735.57
4621	Creditori comision 0.25ADPMOS	1911.00	1881.00	172.00	211.00	2083.00	2092.00	9.00
462	Total	154328.75	155034.32	172.00	211.00	154500.75	155245.32	744.57
471	Cheltuieli inregistrate in avans	166909.81	165788.31			166909.81	165788.31	1121.50
472	Vanituri inregistrate in avans	7891.16	7891.16			7891.16	7891.16	
473	Decontari din operatii in curs de clarificare	20454.69	20455.14			20454.69	20455.14	0.45
481	Decontari dintre unitate si subunitati	1793972.63	1793972.63	16979.05	16979.05	1610951.68	1813951.68	
482	Decontari intre subunitati	367781.70	367781.70	8818.97	8818.97	376600.67	376600.67	

Eccsoft-Cortabilitate DOS0

pag: nr. 4  
SC COMCEREAL CLT SA

BALANTA DE VERIFICARE  
pe luna decembrie 2008

Cont	TOTAL SUMA PRECEDENTE		RUJAJ		CURENT		TOTAL		SUMA		SOLD	
	- debit	- credit	- debit	- credit	- debit	- credit	- debit	- credit	- debit	- credit	- debit	- credit
4911	4960.71	62023.14	38.17	54155.56	4998.88	116178.70						111179.82
	29745205.86	28860482.48	962738.08	1210241.01	30707943.94	30070723.49	1104866.49	467645.04				
51210	298595.03	298595.03			298595.03							
51211	5987136.59	5980112.65	262059.50	268601.01	6249196.09		482.43					
512111	1934000.00	1934000.00			1934000.00							
512112	1575709.06	1575709.06			1575709.06							
51211b	18561.06	18561.06			18561.06							
51212	8918198.68	8918198.68	639918.76	639918.76	9558117.44							
512121	2950000.00	2950000.00			2950000.00		400300.00					
51213	230133.87	228380.00	17953.32	3444.00	248097.19		18263.19					
512131	775522.96	775522.96			775522.96							
51215	24.41	24.41			24.41							
51216	1776190.04	1775879.80	40395.50	40495.46	1816585.54		210.28					
512 Total	24464071.50	24054983.55	960327.08	950459.23	25424398.68		418955.90					
5187	509.79	509.79			509.79							
5191		1263000.00			1263000.00							1200000.00
51910	708114.14	1031638.32	291621.91	308766.42	999736.05							340668.69
51911	233333.34	689400.00	116666.67	116666.67	350000.01							339399.99
519 Total	941447.48	2921038.32	408288.58	308766.42	1349736.06							1880068.68
53110	2200671.92	2195830.94	78755.62	82115.83	2279428.54		1481.77					
53111	199888.63	199871.26			199888.63		17.37					
531111	217156.45	216664.06	1775.00	2267.00	218931.45		0.39					
531113	498834.75	498176.58	6715.00	4612.00	505549.75		2761.17					
53115	260387.66	259804.86			260387.66		582.80					
53116	453459.17	452738.64	4357.50	4223.40	457816.67		854.63					
53119	231880.50	231540.41	350.00		232230.50		690.09					
531 Total	4062279.08	4054626.75	91954.12	93218.23	4154233.20		6388.22					
532	15.00	15.00			15.00							
542	97894.54	82225.16	2716.68	3116.06	100611.22		15270.00					



pag. nr. 5  
SC COMCEREAL OLT SA

B A L A N T A D E V E R I F I C A R E  
pe luna decembrie 2008

Cont	Denumire cont	TOTAL SUME PRECEDENTE		RULAJ CURENT		TOTAL		SUME		SOLD	
		debit	credit	debit	credit	debit	credit	debit	credit	debit	credit
605	Cheltuieli privind energia si apa	170258.43	170258.43	-19663.81	-19663.81	150594.62	150594.62				
6051	Energie electrica subunitati inchiriate	84990.95	84990.95	-424.02	-424.02	84566.93	84566.93				
605 Total		255249.38	255249.38	-20087.83	-20087.83	235161.55	235161.55				
607	Cheltuieli privind marfurile agricole	4858577.73	4858577.73	136332.12	136332.12	4994909.85	4994909.85				
6074	Cheltuieli cu marfa neagricola	20834.10	20834.10	471.50	471.50	21305.60	21305.60				
6075	Costul marfii vandute ca ambalaje	3451.58	3451.58			3451.58	3451.58				
607 Total		4882863.41	4882863.41	136803.62	136803.62	5019667.03	5019667.03				
608	Cheltuieli privind ambalajele	14405.71	14405.71			14405.71	14405.71				
611	Cheltuieli de intretinere si reparatii	36083.51	36083.51	571.43	571.43	36654.94	36654.94				
613	Cheltuieli cu primele de asigurare	28479.58	28479.58	12492.17	12492.17	40962.75	40962.75				
614	Cheltuieli cu studiile si cercetarile	23702.10	23702.10			23702.10	23702.10				
621	Cheltuieli cu colaboratorii	64687.00	64687.00	6092.00	6092.00	70779.00	70779.00				
622	Cheltuieli privind comisiunile si onorariile	41582.19	41582.19	5000.00	5000.00	46582.19	46582.19				
6231	Cheltuieli de protocol	2601.72	2601.72	148.21	148.21	2749.93	2749.93				
6232	Cheltuieli de reclama, publicitate	2839.19	2839.19	410.25	410.25	3249.44	3249.44				
623 Total		5440.91	5440.91	558.46	558.46	5999.37	5999.37				
624	Cheltuieli cu transportul de bunuri si personal	76.13	76.13	2644.39	2644.39	2720.52	2720.52				
6241	Cheltuieli transport marfa/produse	6398.94	6398.94			6398.94	6398.94				
624 Total		6475.07	6475.07	2644.39	2644.39	9119.46	9119.46				
625	Cheltuieli cu deplasari detasari si transferari	8561.67	8561.67	439.60	439.60	9001.27	9001.27				
626	Cheltuieli postale si taxe de telecomunicatii	29786.30	29786.30	3560.44	3560.44	33346.74	33346.74				
627	Cheltuieli cu serviciile bancare si asoilate	58245.51	58245.51	1943.79	1943.79	60189.21	60189.21				
628	Alte cheltuieli cu serviciile executate de terti	127803.07	127803.07	2558.25	2558.25	130361.32	130361.32				



pag. nr. 6  
SC COMCEREAL OLT SA

B A L A N T A D E V E R I F I C A R E  
pe luna decembrie 2008

Cont	Denumire cont	TOTAL SUME		PRECEDENTE		RULAJ		CURENT		TOTAL		SUME		SOLD	
		debit	credit	debit	credit	debit	credit	debit	credit	debit	credit	debit	credit	debit	credit
6581	Despagubiri, amenzi si penalitati	4350.00	4350.00			10.19	10.19			4360.19	4360.19				
65811	Majorari si penalitati contractuale	43539.53	43539.53			-160.25	-160.25			43379.28	43379.28				
6583	Cheltuieli privind activele cedate si alte cp cap	626947.67	626947.67			4591.02	4591.02			626947.67	626947.67				
65832	AMORTIZARE MEDERUCIISILA	121348.67	121348.67			4591.02	4591.02			121348.67	121348.67				
6588	Alte cheltuieli din exploatare	2331.00	2331.00			4440.96	4440.96			2331.00	2331.00				
6589	Cheltuieli sponsorizare	798516.87	798516.87			41286.84	41286.84			802957.83	802957.83				
658 Total		1413.59	1419.59			41286.84	41286.84			42706.43	42706.43				
665	Cheltuieli din diferente de curs valutar	76788.68	76788.68			36214.79	36214.79			113003.47	113003.47				
666	Cheltuieli privind dobinzile	2663.22	2663.22			150.83	150.83			2814.05	2814.05				
667	Cheltuieli privind sconturile acordate	284309.25	284309.25			26717.98	26717.98			311027.23	311027.23				
6811	Cheltuieli de expl. privind amortizarea imobilizarii					54155.56	54155.56			54155.56	54155.56				
6812	Chelt. de expl privind provizionalele					148970.69	148970.69			148970.69	148970.69				
6813	Chelt. de exploit. priv. ajustari depreciere imobiliz					229844.23	229844.23			514153.48	514153.48				
681 Total		284309.25	284309.25			1504892.00	1504892.00			1504892.00	1504892.00				
6864	Cheltuieli financiare priv. ajustari active circ.					2194451.64	2194451.64			10998541.38	10998541.38				
6 TOTAL	TOTAL CHELTUIELI din care :	8804059.74	8804089.74			2194451.64	2194451.64			10998541.38	10998541.38				
EXPL	CHELTUIELI EXPLOATARE	8723218.25	8723218.25			611907.18	611907.18			9335125.43	9335125.43				
FINAN	CHELTUIELI FINANCIARE	80871.49	80871.49			1582544.46	1582544.46			1663415.95	1663415.95				
701	Venituri din vinzarea produselor finite	867049.80	867049.80							867049.80	867049.80				
703	Venituri din vinzarea produselor reziduale	6024.60	6024.60							6024.60	6024.60				
7040	Venituri din lucrari exec. si servicii prestate	216001.11	216001.11			37382.80	37382.80			253383.91	253383.91				
7041	Venituri din uimura	11528.00	11528.00							11528.00	11528.00				
704 Total		227529.11	227529.11			37382.80	37382.80			264911.91	264911.91				
706	Venituri din redevente locatii de gestiune si chiri	522020.57	522020.57			51409.91	51409.91			573430.48	573430.48				

7073	Venituri din vinzarea marfurilor agricole	56	8.84	5266588.84	147288.67	147288.67	6013877.51	6013877.51
7074	Venituri din vinzare - marfuri materiale avansuri		21085.82	21085.82	1100.00	1100.00	22185.82	22185.82
7075	Venituri din vinzare ambalaje		2131.74	2131.74		2131.74	2131.74	2131.74
707 Total			586906.40	586906.40	148388.67	148388.67	6038195.07	6038195.07
708	Venituri din activitati diverse		118343.27	118343.27	29915.74	29915.74	148259.01	148259.01
7110	Venituri din productia staccata moara		850782.94	850782.94	-669818.75	-669818.75	180964.19	180964.19
722	Venituri din productia de imobilizari corporale		29488.03	29488.03			29488.03	29488.03
7583	Venituri din vinzarea activelor si alte op capital		903605.03	903605.03	2168.20	2168.20	903605.03	903605.03
7588	Alte venituri din exploatare		126324.88	126324.88	2168.20	2168.20	128493.08	128493.08
758 Total			1629929.91	1629929.91	2168.20	2168.20	1032098.11	1032098.11

Ecosoft-Contabilitate DCS

pag. nr. 7  
SC COMCEREAL OLT SA

BALANTA DE VERIFICARE  
pe luna decembrie 2008

Cont	Denumire cont		TOTAL SUME PRECEDENTE		RULAJ		CURENT		TOTAL		SUME		SOLD	
	- debit	- credit	- debit	- credit	- debit	- credit	- debit	- credit	- debit	- credit	- debit	- credit	- debit	- credit
765	50334.01	50334.01	2162.12	2162.12	2162.12		2162.12		52496.13		52496.13			
766	329.50	329.50							329.50		329.50			
766 Total	50663.51	50663.51	2162.12	2162.12					52825.63		52825.63			
7812	38960.71	38960.71			38.17	38.17			38.17		38.17			
7813					38.17	38.17			38998.88		38998.88			
781 Total					76.34	76.34			38998.88		38998.88			
7 TOTAL	9630598.85	9630598.85	398353.14	398353.14					9232245.71		9232245.71			
EXPL	9579935.34	9579935.34							9179420.08		9179420.08			
FINAN	50663.51	50663.51			2162.12	2162.12			52825.63		52825.63			
TOTAL	117199713.23	117199713.23	8437619.12	8437619.12					125637332.35		125637332.35			21653987.85
8011	2541500.00	331500.00							2541500.00		331500.00			2210000.00
8021	10073.00				1768.00				11841.00		11841.00			11841.00
8021	61775.00								61775.00		61775.00			61775.00
80211	2127.00								2127.00		2127.00			2127.00
8031	74130.02								74130.02		74130.02			74130.02
8033	21091306.00	10932880.00			5710.00				21148406.00		11214521.00			9933885.00
80331	205894.00	205894.00							205894.00		205894.00			
8034	2052160.04				92843.47				2155003.51		2155003.51			2155003.51
8036	604255.85	122177.57							604255.85		122177.57			482078.28
8038	1363.70								1363.70		1363.70			1363.70
80391	125211.32	5274.12			100.51				125311.83		5274.12			120037.71
80392	6525.43	638.78							6525.43		638.78			5886.65
8051	16191.55	152528.55							16191.55		164584.53			148392.98

CONTABIL SEF

DIRECTOR



## Note 2008 comcerea1

SC COMCEREAL OLT SA  
 ADRESA: SLATINA, ALE. MUNCII, NR.2, OLT  
 CUI:8268166  
 NR. REG. COM: J28/165/2006

## NOTELE EXPLICATIVE LA SITUATIILE FINANCIARE ANUALE

Denumirea elementului de imobilizare*)	Valoarea bruta**)			Ajustari de valoare***) (amortizari si ajustari pentru depreciere sau pierdere de valoare)			- lei -	
	Sold la inceputul exercitiului financiar	Cresteri si alte reduceri	Sold la sfarsitul exercitiului financiar	Ajustari inregistrate in cursul exercitiului financiar	Reduceri sau reluari	Sold la sfarsitul exercitiului financiar	5	6 = 5+6-7
0	1	2	3	4 = 1+2-3	7	8 = 5+6-7		
TERENURI	1952936		195008	1757928				
CONSTRUCTII	5513456	1570686	791029	6293113				
INSTALTEHN, MAS	975977	736163	309083	1403057				
ALTE INST, MOB	38499		13827	24672				
AVANS SI IMOB C	57019	87092		144111				
IMOB FIN	499855	2601226	2805714	295367				
*) Cheltuielile de constituire si cheltuielile de dezvoltare vor fi detaliate, prezentandu-se motivele imobilizarii si perioada de amortizare, cu justificarea acesteia.								

Note 2008 comcereal  
 \*\*\*) Modificările valorii brute se vor prezenta plecând de la costul de achiziție sau costul de producție pentru fiecare element de imobilizare, în funcție de tratamentele contabile aplicate. Cheltuielilor de dezvoltare în cazul în care durata contractului sau durata de utilizare a elementelor de natura cheltuielilor de dezvoltare depășește cinci ani, această trebură prezintă în notele explicative, împreună cu motivele care au determinat-o. În cazul fondului comercial amortizat într-o perioadă de peste cinci ani, această perioadă nu trebuie să depășească durata de utilizare economică a activului și trebuie să fie prezentată în notele explicative.  
 \*\*\*) Se vor prezenta duratele de viață sau ratele de amortizare utilizate, metodele de amortizare și ajustările care privesc exercitiile anterioare.  
 \*\*\*) Se vor prezenta separat creșterile de valoare aparute din procesul de dezvoltare internă.

Nota 2  
 Provizioane

Denumirea provizionului*)	Transferuri**)		Sold la sfârșitul exercitiului financiar
	in cont	din cont	
0	1	2	3
			4 = 1+2-3
DEDUCTIBILE FISC	62023	54156	111180
NEDED FISC		1504892	1504892
PARTICIP SAL PROF	34000		34000

\*) provizioanele prezentate în bilanț la "Alte provizioane" trebuie descrise în notele explicative, dacă acestea sunt semnificative.  
 \*\*) Cu explicarea naturii, sursei sau destinației acestora.

Nota 3  
 Repartizarea profitului\*)

-		lei -	
Destinatia profitului			Suma

## Note 2008 comcerea1

Profit net de repartizat:	
- rezerva legala	
- acoperirea pierderii contabile	
- dividende etc.	
Profit nerepartizat	

\*.) In cazul acoperirii pierderii contabile reportate, se vor prezenta sursele de acoperire a acesteia.

Nota 4  
Analiza rezultatului din exploatare

Denumirea indicatorului	- lei -	
	1	2
0		
1. Cifra de afaceri neta	4183355	7897872
2. Costul bunurilor vandute si al serviciilor prestate (3 + 4 + 5)	3559872	9296129
3. Cheltuielile activitatii de baza	2157023	9296129
4. Cheltuielile activitatilor auxiliare	597920	
5. Cheltuielile indirecte de productie	838929	
6. Rezultatul brut aferent cifrei de afaceri nete (1 - 2)	5894833	-1398257
7. Cheltuielile de desfacere	36885	
8. Cheltuieli generale de administratie	1164518	
9. Alte venituri din exploatare	778044	1242470

Note 2008 comerciale

10. Rezultatul din exploatare (6 - 7 - 8 + 9)	345290	-155787
---	--------	---------

Nota 5  
Situatia creantelor si datoritiilor - lei -

Creante	Termen de lichiditate		
	la sfarsitul exercitiului financiar	sub 1 an	peste 1 an
0	1 = 2 + 3	2	3
Total, din care:			
CLIENTI	1104865	1104865	
CLIENTI INCERTI	370597	370597	
DEBITORI DIVERSI	20316	20316	
ALTE CREANTE	4341	4341	
CREANTE FNASS	423	423	
EFFECTE DE INCASAT	249720	249720	

Datorii*)	Termen de exigibilitate			
	la sfarsitul exercitiului financiar	Sub 1 an	1-5 ani	peste 5 ani
0	1 = 2 + 3 + 4	2	3	4
Total, din care:				
FURNIZORI	218284	218284		

	Note 2008	comcerea1
DATORII CU PERS AS SOC	71052	
CREDITORI DIVERSI	745	
DIVIDENDE DE PLATA	28034	
FONDURI SPECIALE	473	
LEASING	81547	421645
IMP SAL + TVA	37881	
CREDITE	1880069	
Pentru creditele mentionate mai sus au fost constituite depozite in valoarea de 400000 lei, precum si cu o ipoteca asupra si lozului de la Potcoava.		

#### Nota 6 Principii, politici si metode contabile

Situatiile financiare pentru anul 2008 au fost întocmite si prezentate în conformitate cu Legea Contabilitii nr. 82/1991 si modificata si completata prin OG 61/2001 Cart. 27 alin. 4), care prevede întocmirea situatiilor financiare simplificate armonizate cu directivele europene si OMF 1752/2005 modificate si completate prin OMF 2374/2007.

Situatiile financiare au fost întocmite pe baza principiilor contabilitii si a permanentei metodelor activitatii ceea ce presupune ca, pe întreaga durata a exercitiului financiar, au fost aplicate aceleasi norme privind evaluarea înregistrară în contabilitate, prezentarea elementelor patrimoniale si a rezultatelor, asigurându-se astfel comparabilitatea în timp a informatiilor contabile.

Au fost respectate în considerare numai rezultatele recunoscute pînă la data încheierii exercitiului financiar si includerea unui grad de precautie în exercitarea ratiunamentelor necesare pentru a face estimările cerute în conditii de incertitudine, astfel încît elementele de activ si veniturile sa nu fie supraevaluate, iar elementele de pasiv si cheltuielile sa nu fie subevaluate.

exercitiului financiar pentru care se face raportarea, luîndu-se în considerare toate veniturile si cheltuielile corespunzătoare platilor; Informatiile prezentate în situatiile financiare anuale reflecta realitatea economica a evenimentelor si tranzactiilor, nu numai forma lor juridica;

A. IMOBILIZARI NECORPORALE

La finele anului 2008 societatea nu a înregistrat imobilizări necorporale.

Note 2008 comcereal

B. IMOBILIZARI CORPORALE  
 Imobilizările corporale sunt prezentate la valoarea reevaluată conform HG 945/90, HG 26/92, HG 500/94, HG 983/1998, HG 95/1999 și reevaluarea patrimoniului la 31.12.2004 și la 31.12.2008. 2008 au fost vandute societatea deține în proprietatea sa la 31.12.2008 terenuri în valoare de 1.757.928 lei. In anul 2008 au fost vandute terenurile aparținând bazelor Dobroteasa și Vladleni în suma de 195.008 lei, cu aprobarea CA din datele de 21.01.2008 și 03.04.2008.  
 În principal, creșterea valorii mijloacelor fixe în anul 2008 în suma totală de 2.393.941 lei s-a datorat următoarelor:  
 a) Achiziții instalatii tehnice și masini - 736.163 lei, din care achiziția unui autoturism, cap tractor și semi remorca în leasing;  
 b) Avansuri și imobilizari corporale în curs reprezentand investitii in curs pentru moara si sediu - 87.092 lei;  
 c) Diferente din reevaluare la 31.12.2008 - 1.570.686 lei  
 Iesirile de mijloace fixe din anul 2008 în valoare totală de 1.308.947 lei se datoreaza:  
 - vanzarii activelor: Dobroteasa și Vladleni (construcții + teren) - 986.037 lei;  
 - casarii mijloace fixe - 197.569 lei;  
 - vanzarii alte mijloace fixe - 125.341 lei  
 Imobilizari financiare reprezentinta 504.900 actiuni SIF Oltenia SA evidentiata la costul de achizitie. Fata de costul de achizitie au fost inregistrate ajustari in valoare de 1.504.892 lei conform valorii ultimelor tranzactii din 23.12.2008(0.5850 lei/actiune)

C. STOCURI  
 Stocurile au fost înregistrate la valoarea minimă dintre cost și valoarea realizabilă netă.  
 Costurile au fost determinate pe baza metodei FIFO. Marfurile sunt evidențiate la costul de achiziție. Costul produselor finite include materiale, manopera și cheltuielile de vânzare. Valoarea netă realizabilă este pretul de vânzare, mai puțin costurile de finalizare și cheltuielile de vânzare. Comparativ cu anul 2007, stocurile de marfuri sunt considerabil mai mari datorita în principal stocului mai mare de produse și înregistrării pe marfuri a valorii utilajelor rezultate din dezmembrarea liniei de panificație - 107.099 lei .

D. CREANTE  
 Conturile de clienți și asimilate cuprind facturile emise neîncasate până la data de 31.12.2008 pentru produsele livrate, avansuri acordate producătorilor agricoli, servicii prestate și marfuri comercializate de SC COMCEREAL OLT SA. Pentru o parte din clienții incerti au fost create provizioane.

E. CAPITALURI PROPRII  
 Capitalurile proprii în anul 2008, înregistrează o scădere cu 27.255 lei fata de 31.12.2007, datorata:  
 - creșterea rezervelor din reevaluare cu 1.719.657 lei datorita reevaluării efectuate la 31.12.2008 și trecerea la rezerve reprezentand surplusul din rezerve de reevaluare - 160.243 lei;  
 - creșterea rezervelor reprezentand surplusul realizat din rezerve din reevaluare cu 160.243 lei aferent activelor vandute;  
 - pierderea reportata-a scazut cu 254.525 lei prin repartizarea profitului realizat la 31.12.2007, conform hotararii AGA;  
 - pierderea inregistrata la 31.12.2008 in suma de 1.766.376 lei.



## Note 2008 comcerea1

Numărul mediu de salariați (realizat) în anul 2008

? 49 persoane, din care:

? 39 muncitori

? 10 TESA

Cheltuieli realizate cu personalul, total 1155736 lei, din care:

-888607 lei salarii

-267129 lei cheltuieli cu asigurările și protecția socială

Nota 9  
Exemple de calcul și analiza a principalilor indicatori economico-financiar

## 1. Indicatori de lichiditate:

a) Indicatorul lichidității curente  $\frac{\text{Active curente}}{\text{Datorii curente}} = 4.75\%$   
(Indicatorul capitalului circulant)

- valoarea recomandată acceptabilă - în jurul valorii de 2;  
- oferta garanția acoperirii datoriilor curente din activele curente.

b) Indicatorul lichidității imediate  $\frac{\text{Active curente} - \text{Stocuri}}{\text{Datorii curente}} = 0.62\%$   
(Indicatorul test acid)

## 2. Indicatori de risc:

## a) Indicatorul gradului de îndatorare

$\frac{\text{Capital împrumutat}}{\text{Capital propriu}} \times 100$  sau  $\frac{\text{Capital împrumutat}}{\text{Capital angajat}} \times 100 = 28.8\%$

unde:

## Note 2008 comercereal

- capital imprumutat = credite peste un an;
  - capital angajat = capital imprumutat + capital propriu.
  - b) Indicatorul privind acoperirea dobanzilor - determina de cate ori entitatea poate achita cheltuielile cu dobanda. Cu cat valoarea indicatorului este mai mica, cu atat pozitia entitatii este considerata mai riscanta.
- Profit inaintea platii dobanzii si impozitului pe profit =
- Cheltuieli cu dobanda =

3. Indicatori de activitate (indicatori de gestiune) - furnizeaza informatii cu privire la:

- viteza de intrare sau de iesire a fluxurilor de trezorerie ale entitatii;
- Capacitatea entitatii de a controla capitalul circulant si activitatile comerciale de baza ale entitatii;
- viteza de rotatie a stocurilor (Cruajul stocurilor) - aproximeaza de cate ori stocul a fost rulat de-a lungul exercitiului financiar

Costul vanzarilor ----- = Numar de ori  
 Stoc mediu -----

sau

Numar de zile de stocare - indica numarul de zile in care bunurile sunt stocate in unitate

----- x 365 = 220  
 Stoc mediu -----

Costul vanzarilor

- viteza de rotatie a debitelor-clienti
- calculeaza eficacitatea entitatii in colectarea creantelor sale;
- exprima numarul de zile pana la data la care debitorii isi achita datorile catre entitate.

Sold mediu clienti ----- x 365 = 38.36 ZILE  
 Cifra de afaceri -----

O valoare in crestere a indicatorului poate indica probleme legate de controlul creditului acordat clientilor si, in consecinta, creante mai greu de incasat (clienti rau platnici).

- viteza de rotatie a creditelor-furnizor - aproximeaza numarul de zile de creditare pe care entitatea il obtine de la furnizorii sai. In mod ideal ar trebui sa includa doar creditorii comerciali.

Note 2008 comcerea1

365 = 8.46 ZILE

x

Sold mediu furnizori  
 Achizitii de bunuri (fara servicii)

unde pentru aproximarea achizitiilor se poate utiliza costul vanzarii sau cifra de afaceri.

- viteza de rotatie a activelor imobilizate - evalueaza eficacitatea managementului activelor imobilizate prin examinarea valorii cifrei de afaceri generate de o anumita cantitate de active imobilizate

Cifra de afaceri

Active imobilizate

- viteza de rotatie a activelor totale

Cifra de afaceri = 0.72

Total active

4. Indicatori de profitabilitate - exprima eficienta entitatii in realizarea de profit din resursele disponibile:

a) Rentabilitatea capitalului angajat - reprezinta profitul pe care il obtine entitatea din banii investiti in afacere:

Profit inaintea platii dobanzii si impozitului pe profit

Capital angajat

unde capitalul angajat se refera la banii investiti in entitate atat de catre actionari, cat si de creditorii pe termen lung, si include capitalul propriu si datoriile pe termen lung sau active totale minus datoriile curente.

b) Marja bruta din vanzari

Profitul brut din vanzari x 100

Cifra de afaceri

O scadere a procentului poate scoate in evidenta faptul ca entitatea nu este capabila sa isi controleze costurile de productie sau sa obtina pretul de vanzare optim.

## Note 2008 comcerea1

## Alte informatii

S.C. COMCEREAL OLT S.A. este o societate comerciala pe actiuni, deschisa, cu capital 100% privat. Societatea nu are relatii cu intreprinderi asociate

Imobilizari financiare reprezentata 504.900 actiuni SIF Oltenia SA evidentiata la costul de achizitie. Fata de costul de achizitie au fost inregistrate ajustari in valoare de 1.504.892 lei conform valorii ultimelor tranzactii din 23.12.2008 (0.5850 lei/actiune)

Exprimate elementelor de activ si pasiv, a veniturilor si cheltuielilor s-a facut in lei RON nefiind cazul a fi exprimate intr-o moneda straina.

Societatea a realizat in anul financiar 2008 o cifra de afaceri netă = 7.897.872 lei,

Venituri din exploatare = 9.140.342 lei

Cheltuieli pentru exploatare = 9.296.129 lei

Rezultat din exploatare (pierdere) = -155.787 lei

Venituri financiare = 52.826 lei

Cheltuieli financiare = 1.663.415 lei

Venituri extraordnare = 0

Cheltuieli extraordnare = 0

Rezultat brut (pierdere) = -1.766.376 lei

Impozit pe profit = 0

Rezultat net = -1.766.376 lei

Cifra de afaceri realizată de S.C. COMCEREAL S.A. în anul 2008 a fost realizata din activitatea de comert cu cereale.

Prestari servicii, productie si comercializarea produselor de panificatie.

Societatea realizeaza rate in cadrul a 3 contracte de leasing financiar.

Societatea are contractate credite in valoarea de 1880069 lei pe care le-a garantat cu depozite in valoare de 400000 lei.

precum si cu o ipoteca asupra silozului de la potcoava.

Pentru 2008 auditarea situatiilor financiare urmeaza a se inregistra o suma de 7000 lei

NUMELE SI PRENUMELE

ADMINISTRATOR,

SEMNATURA

Stampila unitatii


INTOCMIT. V. R. N. S. T. I. V. I. C. I. A. foresta si agricultura  
 S. C. COMCEREAL OLT S. A. foresta si agricultura  
 2193/96

NUMELE SI PRENUMELE

ADMINISTRATOR,

SEMNATURA

Nr. de inregistrare in organismul profesional



ROMANIA  
CAMERA DE COMERT SI INDUSTRIE



# CERTIFICATI DE ÎNREGISTRARE

FIRMA/SUCURSALA:  
COMCEREAL OLT S.A.

SEDIUL SOCIAL:  
SLATINA, Aleea MUNCH nr. 2, cod postal 0500

ACTIVITATEA PRINCIPALĂ: 5121, Comert cu ridicata al cerealelor, semintelor si furajelor  
(cod CAEN, descriere)

COD UNIC DE ÎNREGISTRARE (C.U.I.): 8268166

Atribut fiscal: R  
Nr. de ordine în registrul comerțului: J28/165/1996  
Data emiterii certificatului: 09.10.2001

Seria A 028366

